




DEMONSTRATIVO DE COMPARAÇÃO ENTRE RECEITAS E DESPESAS

<u>Operacionais</u>		
Receitas	26.047.279,43	
Despesas	(26.011.469,71)	35.809,72
<u>Financeiras</u>		
Receitas	146.803,37	
Despesas	(182.407,00)	(35.603,63)
<u>Patrimoniais</u>		
Despesas	(222.976,10)	(222.976,10)
Resultado do exercício antes da transferência das Inversões Patrimoniais para o Imobilizado		(222.770,01)

Rio de Janeiro, 31 de dezembro de 2018.


Paulo Germano Maciel
Presidente


Cleber Porto Belfort
Vice-Presidente Finanças



Maria Estela M Vale
Chefe da Contabilidade
CRC 66859




DEMONSTRATIVO DE COMPARAÇÃO ENTRE RECEITAS E DESPESAS

A - RECEITAS REALIZADAS		26.194.082,80
B - DESPESAS REALIZADAS		
Operacionais	(26.011.469,71)	
Financeiras	(182.407,00)	
Patrimoniais	(222.976,10)	(26.416.852,81)
C - RESULTADO ANTES DAS TRANSFÊRENCIAS		(222.770,01)

Rio de Janeiro, 31 de dezembro de 2018.


Paulo Germano Maciel
Presidente


Cleber Porto Belfort
Vice-Presidente Finanças



Maria Estela M Vale
Chefe da Contabilidade
CRC 66859



COMPARATIVO DE RECEITAS E DESPESAS

MÊS	RECEITAS	RECEITAS ACUM.	DESPESAS	DESPESAS ACUM.	RESULTADO ACUM.
JAN	1.821.179,61	1.821.179,61	1.993.470,13	1.993.470,13	(172.290,52)
FEV	2.373.147,11	4.194.326,72	2.175.284,02	4.168.754,15	25.572,57
MAR	1.968.924,36	6.163.251,08	2.154.177,90	6.322.932,05	(159.680,97)
ABR	1.786.317,33	7.949.568,41	2.144.168,09	8.467.100,14	(517.531,73)
MAI	2.012.373,09	9.961.941,50	2.143.650,80	10.610.750,94	(648.809,44)
JUN	1.614.302,14	11.576.243,64	2.271.547,70	12.882.298,64	(1.306.055,00)
JUL	1.979.864,32	13.556.107,96	2.268.356,81	15.150.655,45	(1.594.547,49)
AGO	2.738.185,37	16.294.293,33	2.024.130,02	17.174.785,47	(880.492,14)
SET	1.881.038,95	18.175.332,28	2.110.976,79	19.285.762,26	(1.110.429,98)
OUT	1.936.654,49	20.111.986,77	2.147.544,52	21.433.306,78	(1.321.320,01)
NOV	2.343.153,19	22.455.139,96	1.992.798,60	23.426.105,38	(970.965,42)
DEZ	3.738.942,84	26.194.082,80	2.990.747,43	26.416.852,81	(222.770,01)

Rio de Janeiro, 31 de dezembro de 2018.


Paulo Germano Maciel
Presidente


Cleber Porto Belfort
Vice-Presidente Finanças



Maria Estela M Vale
Chefe da Contabilidade
CRC 66859




DEMONSTRATIVO DE RESULTADOS

A - Superávit / Déficit apurado antes das Transferências	(222.770,01)
B - Credores Diversos	(1.488.326,94)
CEDAE	(5.523.088,94)
C - Valor a ser Transferido para o Ativo Permanente	<u>222.976,10</u>
D - Resultado (A - B + C)	<u>(7.011.209,79)</u>

Rio de Janeiro, 31 de dezembro de 2018.



Paulo Germano Maciel
Presidente



Cleber Porto Belfort
Vice-Presidente Finanças



Maria Estela M Vale
Chefe da Contabilidade
CRC 66859